


Entdecken Sie Ihr Telefon

Sie besitzen jetzt ein digitales Telefon ALCATEL 4011 REFLEXES. Ein Display und Icons zur Benutzerführung zeichnen sich durch ihre hohe Ergonomie und ihren großen Benutzungskomfort aus.



Frei programmierbare Tasten und Icons

Zum Anrufen eines Gesprächspartners, zur Aktivierung eines Dienstes oder zum Management Ihrer Anrufe. Jeder dieser Tasten ist ein Icon zugeordnet.

Verbindungs-Icons

- Ankommender Anruf (blinkend).
- Bestehende Verbindung.
- Verbindung wird gehalten.
- Gemeinsam gehaltene Verbindung.

Funktions-Icons

- Funktion aktiviert.
- Nachricht liegt vor.
- Leitung oder Nebenstelle belegt.

Bestimmte Funktionstasten sind fest programmiert:

- Umblättern von einer Seite des Displays zur nächsten.
- Umleiten der Anrufe zu einem anderen Telefon.
- Automatische Wiederholung der zuletzt gesendeten Nummer (WW).
- Zugang zu den verschiedenen Nachrichtendiensten.
- Zugang zu Ihren individuellen Kurzwahlzielen.
- Zum Aufrufen der ISDN-Dienste.
- Verbinden des Gesprächs an eine andere Nebenstelle.
- Anrufen eines Gesprächspartners über seinen Normen

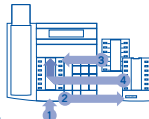
Audio-Tasten:

- Erhöhen der Lautstärke des Lautsprechers oder des Hörers.
- Verringern der Lautstärke des Lautsprechers oder des Hörers.
- Zum Lauthören eines Gesprächs. Stumm Taste, damit der Gesprächspartner nicht mithört.

Anbringen des Etiketts der frei programmierbaren Tasten

Das bedruckte Etikett, das zum Lieferumfang Ihres Telefons gehört, über den frei programmierbaren Tasten anbringen.

- Unteren Teil des Apparates anheben.
- Tastenabdeckung anheben.
- Gedrucktes Etikett einlegen.
- Abdeckung erneut anbringen. Zunächst oberen Teil einführen und dann auf den unteren Teil drücken.



LERNEN SIE IHR TELEFON KENNEN

Alphastatur für die Namenwahl

Den Namen Ihres Gesprächspartners direkt eingippen: Es erscheint ein Name und seine Rufnummer.



EINSTELLUNGEN

Einstellen des Display-Kontrasts



Einstellen des Tonrufs oder der Lautstärke

Sie können die Melodie Ihres Tonrufs (8 Möglichkeiten) und die Lautstärke (von 1 bis 7) wählen.



Sperren/Entsperren Ihres Apparats



persönliches Paßwort (4 Ziffern): Default-Kennziffer: 1515

IHRE ANRUF

Telefonieren



Entgegennehmen eines Anrufs



Beenden eines Gesprächs



Anruf außerhalb des Unternehmens



Anruf innerhalb des Unternehmens



Anruf der Kurzwahlziele



Wiederholung der zuletzt gewählten Nummer



Automatischer Rückruf



ALCATEL OFFICE*

Tabelle der Kennziffern

Die Inbetriebnahme einer Funktion erfolgt durch die Eingabe Ihrer Kennziffer über die Zifferntastatur.

| Funktion | Standard-code | Ihr Code | Funktion | Standard-code | Ihr Code |
|---|----------------------------------|----------|--|------------------------------|----------|
| Abfrage eines wartenden Anrufs | 5 | | Nebenstellen | 200 bis 327 | |
| Anlassung | 0 | | Parken/Heranholen aus dem Parken | 684 oder *84 | |
| Arbeitsweisung mit Gebührenrückruf | | | Personensuche | 981 oder *81 | |
| Anruf Sprachspeicher | | | Programmierung aktivieren | 909 oder *09 | |
| Anruf zur Vermittlung | 11 | | Rückfrage aus | | |
| Anrufschutz | 923 oder *23 | | Rückkehr in die Gruppe | 927 oder *27 | |
| Antwort auf den zentralen Tonruf | 983 oder *83 | | Rufumleitung auf die Personensuchanlage | 924 oder *24 | |
| Antwort auf eine Personensuche | 981 oder *81 | | Rufumleitung aus einer Gruppe | 925 oder *25 | |
| Aufschalten | 4 | | Rufumleitung bei besetzt | 922 oder *22 | |
| Austausch (Verrechnungsnummer) | | | Rufumleitung holen | 928 oder *28 | |
| Automatischer Rückruf bei besetztem Apparat | 936 oder *36 | | Rufumleitung sofort | 921 oder *21 | |
| Durchsagegruppen | 970 bis 979 oder *70 bis *79 | | Sammelanschluss | 940 bis 965 oder *40 bis *65 | |
| Einsetzen eines Apparats | 934 | | Schutz einer Verbindung | 934 oder *34 | |
| Gebührenrückruf | 932 | | Selektive Rufumleitung | 936 oder *36 | |
| Heranholen des Rufes gezielt (mit Rufnummer) | 986 oder *86 | | Sperren/Entsperren des Telefons | 933 oder *33 | |
| Heranholen des Rufes ungezielt (innerhalb einer Gruppe) | 987 oder *87 | | Sprachspeicher (reservierte Kennziffern) | 936 oder *36 und *37 | |
| Kennziffer für Hauptanlage | 935 oder *35 | | Konferenz | 3 | |
| Kurzwahl allgemein | 8000 bis 8399 oder *000 bis *999 | | Kurzwahl allgemein | 3 | |
| Löschen aller Rufumleitungen | 920 oder *20 | | Löschen aller Rufumleitungen | 920 oder *20 | |
| Löschen der Rufumleitung "Holen vom Zielapparat" | 929 oder *29 | | Löschen der Rufumleitung "Holen vom Zielapparat" | 929 oder *29 | |
| Löschen eines automatischen Rückrufs | 936 oder *36 | | Löschen eines automatischen Rückrufs | 936 oder *36 | |
| Nachrichten versenden | 930 oder *30 | | Nachrichten versenden | 930 oder *30 | |
| | | | Terminzeit (Programmierung) | 60 | |
| | | | Türöffner aktivieren | 937 | |
| | | | Umschalten auf MFV-Eingabe | 937 oder *37 | |
| | | | Verlassen der Gruppe | 926 oder *26 | |
| | | | Verlegung eines Apparats | 935 | |
| | | | Verrechnungsnummer | 931 | |
| | | | Wahlwiederholung (WW) | 91 oder *1 | |
| | | | Weitere Amtsanlassungen | 10 und 120 bis 153 | |

Die Verfügbarkeit einiger der beschriebenen Funktionen kann von der Version oder der Konfiguration Ihres Systems abhängen.

Sie haben die Möglichkeit, die Tasten selbst zu programmieren und neue Etiketten zu drucken. Informationen darüber finden Sie in Ihrer Installationsanleitung oder bei Ihrem Händler.

Name: Apparat Nr:
 Fax-Nummer: GSM-Nummer:
 E-mail-Adresse:

Alcatel Business Systems behält sich das Recht vor, seine Produkte zu verändern, um sie technisch zu verbessern oder an neue gesetzliche Bestimmungen anzupassen.
 Alcatel Business Systems - 55, avenue Jean-Jaures - 92707 Colombes Cedex
 R.C. Paris 602 033 185

MEHRERE ANRUFE BEDIENEN

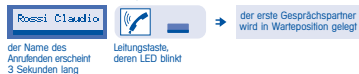
Anruf eines zweiten Gesprächspartners

Anruf eines zweiten Gesprächspartners bei bestehender Verbindung.



Entgegennehmen eines zweiten Anrufs

Bei bestehender Verbindung versucht eine zweite Person, Sie zu erreichen.



Verbinden des Gesprächs an eine andere Nebenstelle

Weiterleitung Ihres Gesprächspartners an einen anderen Apparat bei bestehender Verbindung.



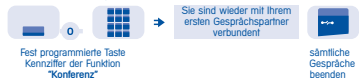
Umschalten von einem Gesprächspartner zum anderen (Makeln)

Bei bestehender Verbindung mit einem Gesprächspartner befindet sich ein zweiter in Warteposition. Um das Gespräch mit ihm wieder aufzunehmen:



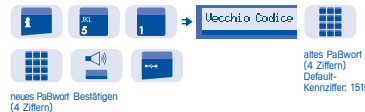
Gleichzeitiges Gespräch mit 2 Gesprächspartnern (Konferenz)

Bei bestehender Verbindung mit einem Gesprächspartner befindet sich ein zweiter in Warteposition.

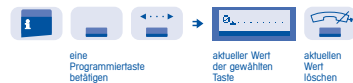


DIE PERSÖNLICHE GESTALTUNG IHRES TELEFONS

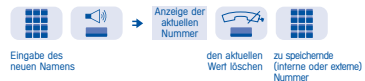
Programmieren Ihres persönlichen Paßworts



Ändern des einer Taste zugewiesenen Wertes



Programmieren der individuellen Kurzwahl



| Nummern des persönlichen Kurzwahlverzeichnis | |
|--|---|
| 0 | 6 |
| 1 | 6 |
| 2 | 7 |
| 3 | 8 |
| 4 | 9 |

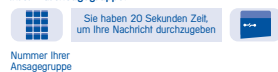
TEAMARBEIT

Heranholen eines Anrufs / zentralen Tonruf

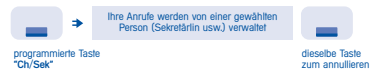


Übermittlung einer Nachricht an eine Durchsagegruppe

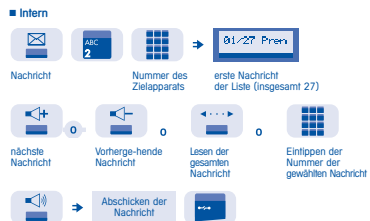
Übermittlung einer Nachricht über die Lautsprecher der Apparate Ihrer Durchsagegruppe:



Filtern Ihrer Anrufe

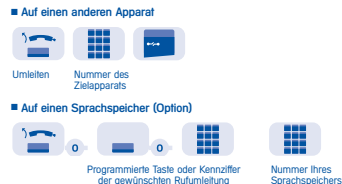


Übermittlung einer schriftlichen Nachricht an Ihre Gesprächspartner



IN IHRER ABWESENHEIT - BEI IHRER RÜCKKEHR

Umleiten der Anrufe



Rufumleitung von einem anderen Telefon aktivieren



Telefons



Abfragen eingegangener Nachrichten

Die LED Ihres Telefons zeigt an, daß Nachrichten vorliegen.

Schriftliche Nachrichten (und Rückrufanforderungen)



Nachrichten auf einem Sprachspeicher (Option)



KURZANLEITUNG

ALCATEL

4011
REFLEXES